

# INDICE DELICTIVO EN EL ESTADO DE MÉXICO ABRIL-SEPTIEMBRE 2016-2017



**DR ©. 2017 Instituto de Estudios Legislativos, Estado de México  
Av. Miguel Hidalgo N°313. Col- La Merced Alameda, C.P, 50080,  
Diciembre 2017 Toluca, Estado de México**

**Recopilación de la Informativa**

**Lic. Everardo Padilla Camacho**

**Vocal Ejecutivo del Instituto de Estudios Legislativos**

**Guadalupe Miriam Clemente Cuero**

**Estudiante en la Licenciatura en Derecho**

**Diciembre 2017**

## ÍNDICE

Introducción .....	1
Índice Delictivo Abril-Septiembre 2016-2017 .....	2
Homicidios Dolosos.....	<b>¡Error! Marcador no definido.</b>
Homicidios Culposos .....	4
Secuestros .....	5
Extorción .....	6
Robo con Violencia .....	7
Delincuencia en el Estado de Mexico Abril-Septiembre2016-2017.....	8
Robo de Autos .....	9
Robo a Casa Habitación .....	9
Robo de Negocio.....	10
Robo a Transeúnte .....	11
Violación .....	11
Conclusiones .....	13
Mesografía .....	14



## **INTRODUCCIÓN**

Si se pretende erradicar todo tipo de transgresiones en cuanto a seguridad, el análisis de los actos punibles es fundamental, no sólo logrará una mejor comprensión de los mismos si no a su vez dará las pautas para combatirlos y aun cuando no sólo conocer la estadística es suficiente para su prevención también se es consciente que existen más factores como el tipo de territorio, población y educación de cada estado para realizar un estudio más minuciosamente del porqué de estas acciones.

Queda claro que el Estado de México es un foco rojo en cuanto a seguridad ya que no sólo porque la delincuencia va en aumento, sino que además al pasar de los meses va ocupando las primeras posiciones y por ello va ocupando los primeros lugares en violencia a nivel nacional en este tipo de hechos.

El hecho de que el Estado de México ocupa los primeros lugares en los 10 delitos considerados de alto impacto, lo que se determina como una situación preocupante para sus habitantes.

## **ÍNDICE DELICTIVO ABRIL-SEPTIEMBRE 2016-2017**

Tan sólo el pensar cuanto ha incrementado el índice delictivo en el Estado de México es hablar de una problemática latente, el reporte sobre delitos de alto impacto que publica el Observatorio Nacional Ciudadano de Seguridad, Justicia y Legalidad (ONC) con base en los datos oficiales de carpetas de investigación reportados por las procuradurías y fiscalías estatales ante el Secretario Ejecutivo del Sistema Nacional de Seguridad Pública (SESNSP), corrobora la tendencia al alza de los delitos que más nos afectan como sociedad. El Estado ocupa los primeros lugares de incidencia en los 10 delitos considerados como de alto impacto en el país, situación preocupante para nuestra entidad, además al comparar el año 2016 con 2017 se observa que los delitos han ido incrementando.

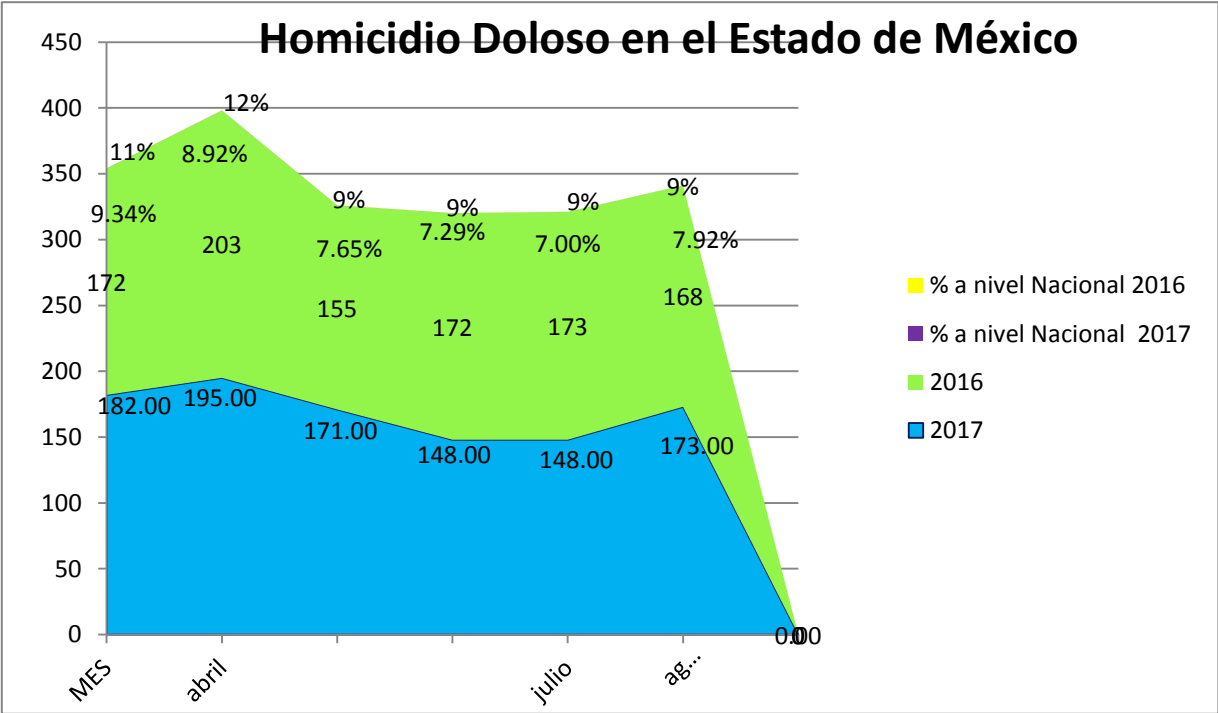
Simplemente si comparamos el segundo cuatrimestre de 2017 con el mismo periodo de 2016 se observa el incremento de los delitos analizados tan sólo los delitos de secuestro y violación tuvieron un leve decremento del 2.4% cada uno en el periodo analizado, el resto de los delitos se mantuvo a la alza, en dicho periodo siendo el homicidio doloso el que más incrementó.

# Homicidios Dolosos

En el año 2016 en los meses de Abril a Septiembre, Mayo fue el mes con más homicidios dolosos en el Estado de México con 203 homicidios y posicionándose en el primer lugar a nivel nacional de este tipo de actos punibles; mientras Junio tuvo menos delitos de este tipo con 103 homicidios dolosos, pero aun así esta cantidad de delitos representan el segundo lugar a nivel República.

Mientras en el año 2017 en el mismo periodo Mayo nuevamente obtuvo el Mayor número de homicidios dolosos al realizarse 195, en tanto los meses de Julio y Agosto fueron los que tuvieron menos incidencia delictiva de este tipo al representar 148 en ambos meses.

Es importante resaltar que el Estado de México en el año 2017 ocupa los dos primeros lugares. En ambos años obtuvo valores superiores a la media nacional, ocupando los tres primeros lugares de entre las 32 Entidades Federativas.



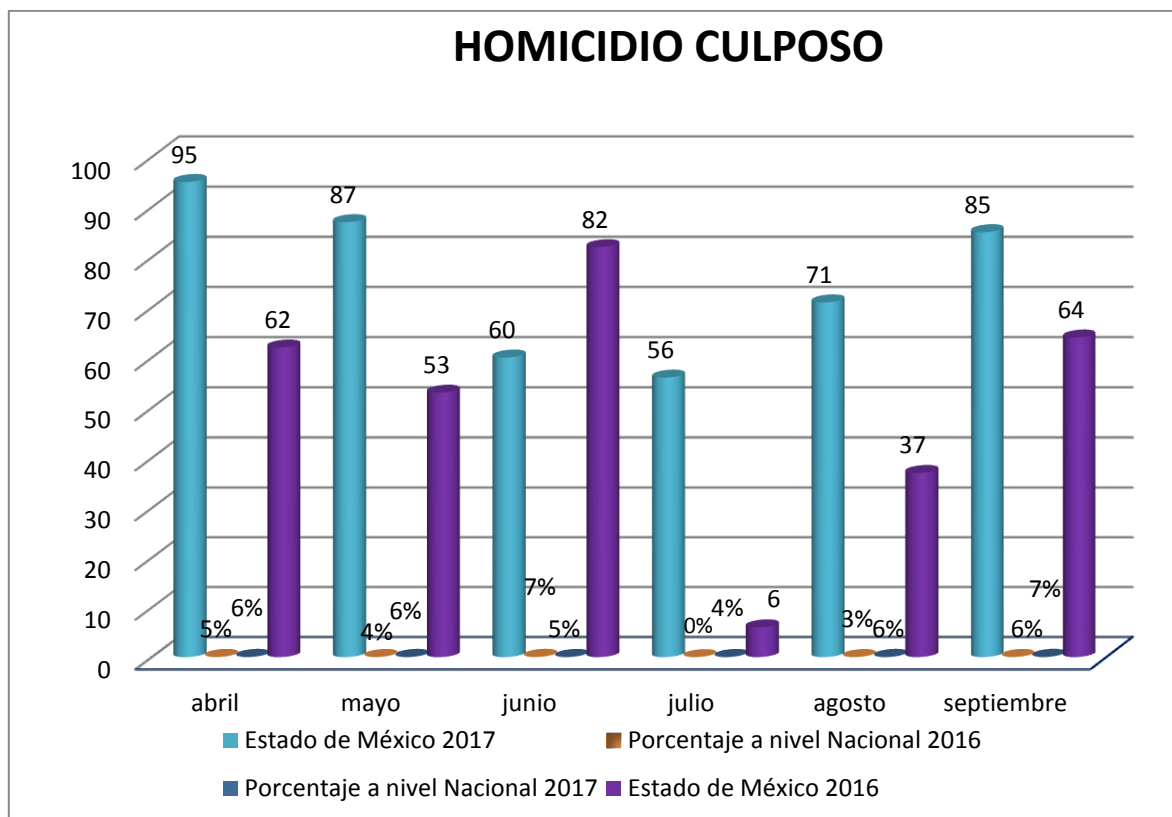
Elaboración propia con datos de ttp: <http://onc.org.mx/?s=Septiembre+2017>



## Homicidios Culposos

En lo que respecta a los homicidios culposos en el 2017, el mes con más actos punibles de este tipo fue Abril, mientras en el 2016 el Mayor número de incidentes se reflejó en Junio, donde se cometieron 82 homicidios culposos; Por otro lado la menor incidencia de homicidio culposo fue en Julio del año en curso, con 56; y en el 2016 Julio también fue el mes con menor número de homicidios culposos ya que la estadística muestra que se suscitaron 6 homicidios.

Es importante resaltar que los homicidios culposos, de entre los delitos graves, es la trasgresión que menos se comete en el Estado de México ya que a nivel nacional representa un promedio de 6% en el 2017 y sólo Septiembre tuvo un segundo lugar a nivel nacional los demás meses, posiciones de cuarto hasta veintiochoavo lugar.

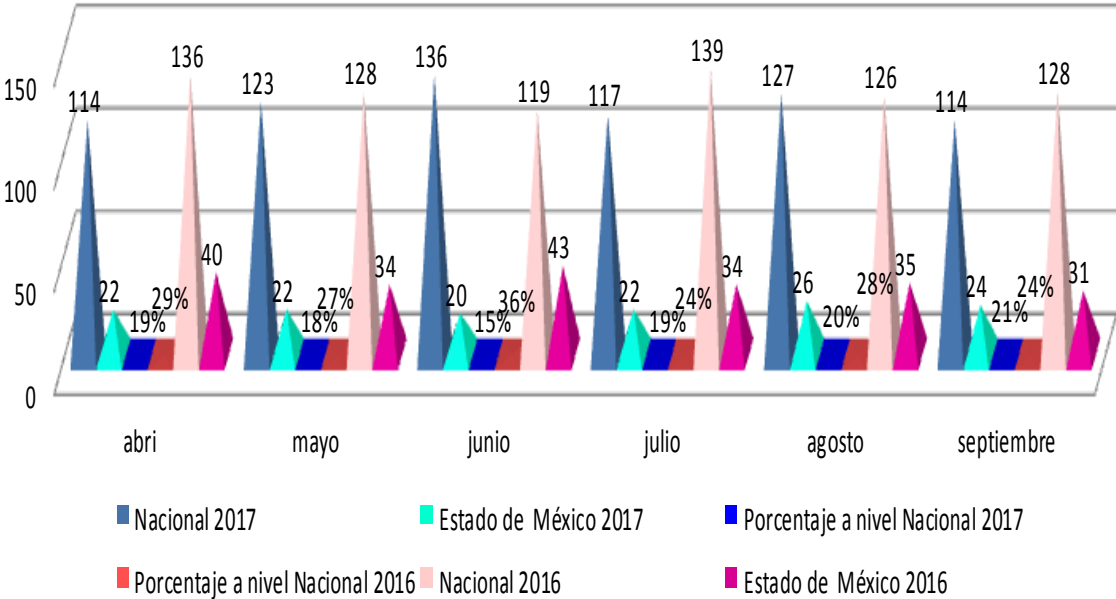


Elaboración propia con datos de [http://onc.org.mx/wp-content/uploads/2017/07/Rep\\_](http://onc.org.mx/wp-content/uploads/2017/07/Rep_)

# Secuestros

A nivel nacional el promedio mensual de este delito señala que se realizan 125.5 secuestros por mes. Lamentablemente el Estado de México ha representado el primer lugar a nivel nacional a excepción del mes de Junio donde disminuyó al segundo lugar. El mes con más infracciones de este tipo en el 2017 fue Agosto donde sucedieron 26 acciones de este tipo, representando, a nivel nacional el 20% de secuestros, en tanto en el 2016 en el mes de Junio se cometieron 43 secuestros lo que lo hace el mes activo en estos delitos teniendo el 36% de representación en estos delitos de los 32 Estados de la República Mexicana. A pesar de que el Estado de México es el Estado con más secuestros a nivel nacional, es notorio que del año 2016 al 2017 hay una disminución evidente de estos actos punibles; mientras en el 2016, el promedio mensual era de 36.1 secuestros en el año 2017 se reflejó un promedio de 22.6 13 secuestros menos cada mes en promedio.

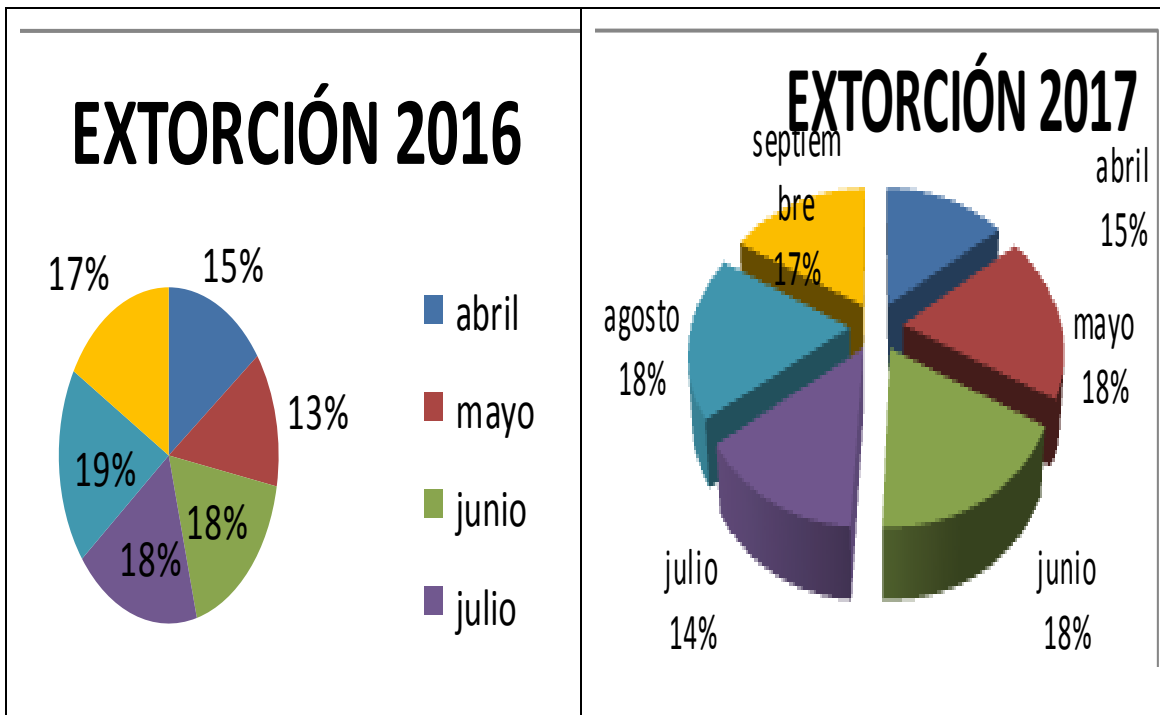
## SECUESTROS



Elaboración propia con datos de [http://onc.org.mx/wp-content/uploads/2017/07/Rep\\_](http://onc.org.mx/wp-content/uploads/2017/07/Rep_)

## Extorción

En las siguientes graficas se muestra el promedio mensual de este delito siendo esta para el año 2017 es de 470.6 extorciones por mes, en toda la República Mexicana; en el 2016 el promedio mensual en el Estado de México fue de 81 secuestros por mes, mientras en el año 2017 fue de 86.6 extorciones; reflejando que el mes más activo en este tipo de delitos fue septiembre por lo que hace al año 2016 con 110 extorciones, mientras el que tuvo menos incidencia de este año fue Mayo con 46 extorciones; mientras en el 2017 el mes con más faltas de extorción fue Agosto con 97 extorciones y el mes de Abril destacó con ser el menos activo en estos hechos delictivos al reflejar 74. El Estado de México tiene la posición 1° en estos periodos en ambos años a excepción de Junio del 2016 que ocupa un 2° lugar a nivel nacional destacando que es un estado que se encuentra muy por encima de la media nacional que es necesario al igual que en otros delitos tomar medidas para prevenir este tipo de delitos.

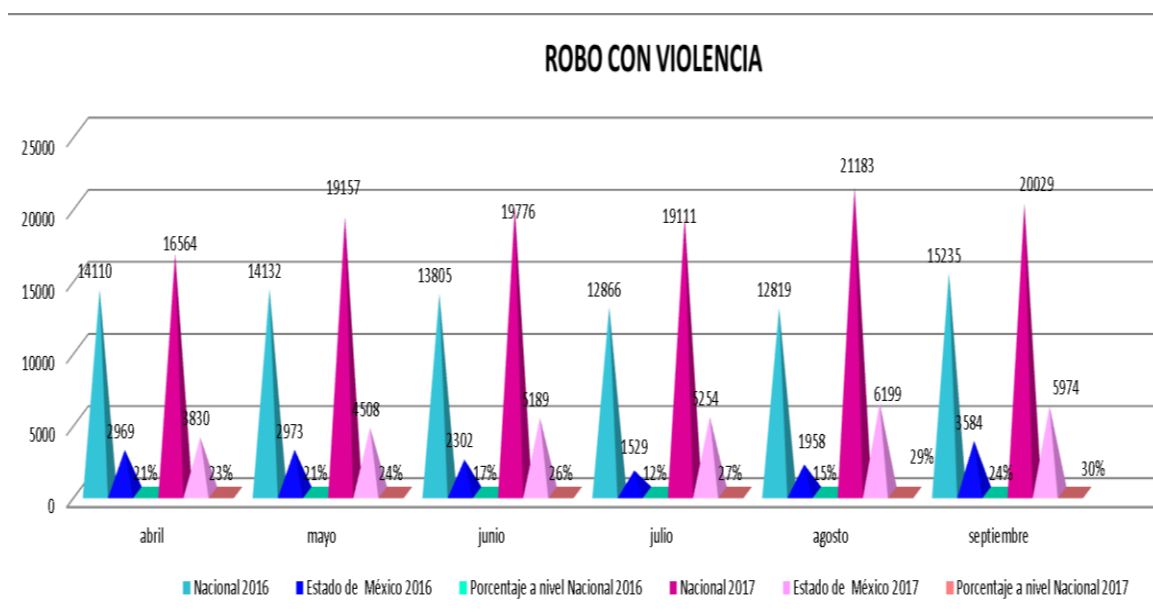


## Robo con violencia

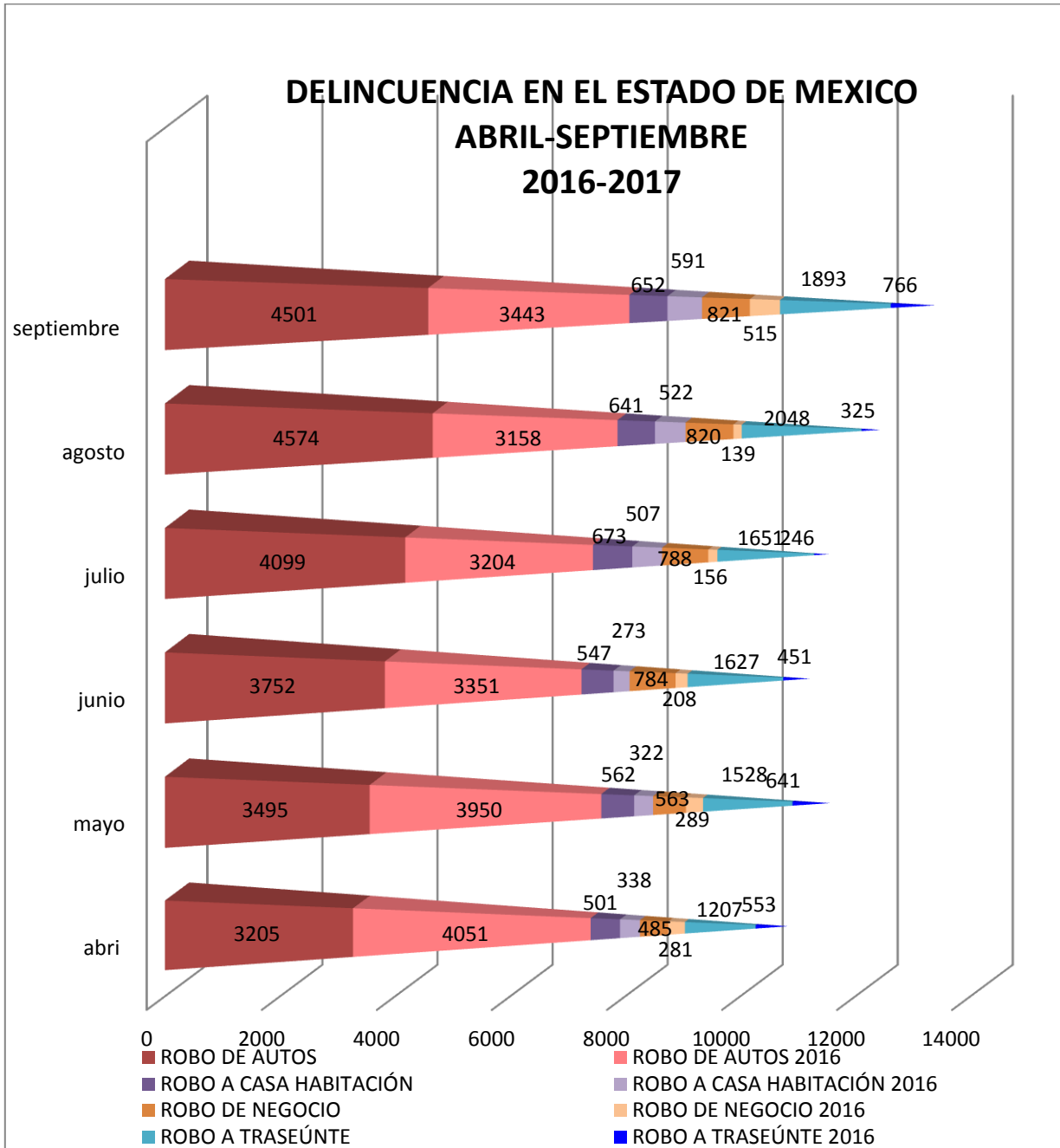
En el año 2016 en este periodo se cometieron un total de 82,967 robos con violencia a nivel nacional mientras en el mismo periodo del año 2017, 115,820 robos con violencia lo que apunta a un aumento de 32,853 de estos hechos punibles.

En el Estado de México, realizando un promedio de estos dos periodos se visualiza que se cometen 321.3 delitos por mes; de los cuales el Estado de México tiene un promedio de participación en el año 2016 de 18% mientras en el 2017 su participación se promedia el 26.5% lo equivale a un aumento de un 8.5%.

El mes con más actividad en robos con violencia fue en Septiembre de 2016 ya que se realizaron 3,584 de estas transgresiones y en Agosto de 2017 se realizaron 6,199 delitos lo que lo hace el mes más activo en este tipo de robos; en el sentido opuesto el mes de Julio del año 2016 reflejó 1529 robos con violencia para así evidenciar que fue el mes con menos incidencia en estas transgresiones; y en el 2017 Abril se posiciona como el mes con menos incidentes de este tipo ya que en este periodo se realizaron 3,830 de estos actos punibles.



**DELINCUENCIA EN EL ESTADO DE MEXICO  
ABRIL-SEPTIEMBRE 2016-2017**



## **Robo de autos.**

En el periodo de Abril a Septiembre, de los años 2016 y 2017 respectivamente, el Estado de México ocupó el primer lugar en donde se comete el delito de robo de autos; el promedio mensual a nivel nacional fue de 1,204.7 robos de autos, de los cuales bajo este mismo tenor de ideas en el Estado de México se cometieron un promedio de 3,731 lo que equivale a que el 26% de los delitos que se cometieron por mes a nivel nacional correspondieron al Estado de México.

El mes con menos incidencia delictiva en el robo de autos en el 2016 fue Abril representando 451 de estos hechos delictivos, mientras el mes del mismo año con Mayor número de actos de este tipo fue Agosto con 3,158; en el mismo periodo pero en el año 2017, el mes con más robos de autos fue Agosto representando la cantidad de 4,574, y Abril es el mes con menos transgresiones de estas al realizarse 3,205 actos delictivos.

## **Robo a casa habitación**

Es de resaltar que en periodo comprendido de Abril a Septiembre del año 2017 el Estado de México ocupó el 2° lugar de robo a casa habitación, en comparación con las demás Entidades Federativas, de este delito se cometió 8.3% en el Estado de México del 100% nivel nacional. En tanto en el año 2016 en el Estado de México se cometió el 6% de delitos, lo que indica que ha ido en incremento en el último año.

El mes con más actos punibles de esta índole en el año 2016 fue Junio con 273 casos mientras que el mes con menos robos a casa habitación fue Septiembre al reflejar la cantidad de 591. En el año 2017 en Abril se presentaron 501 casos de robos a casa habitación lo que lo hace el mes con

menos quebrantamientos de esta especie y Julio en su caso es el mes con más robos a casa habitación reflejando 673 acciones de esta naturaleza.

## **Robo de negocio**

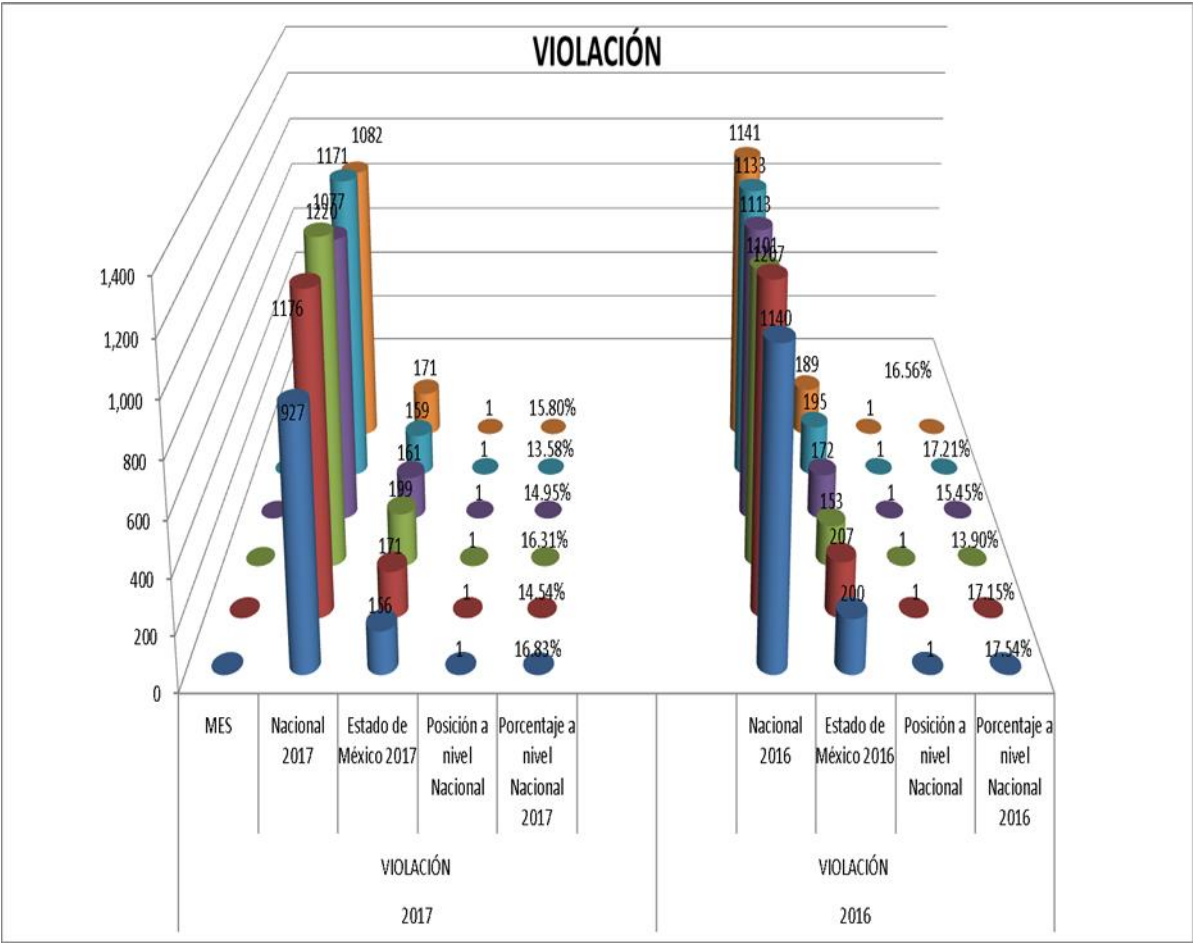
El robo a negocio ha ido en aumento del año 2016 al 2017, toda vez que en el 2016 se cometieron 5,822.1 robos a nivel nacional, lo que representa en promedio que en el Estado de México se realizaban 264.6 lo que equivale al 6% a nivel nacional; mientras en el año 2017 se cometieron 7,587.8 a nivel nacional en estos meses de los cuales en el Estado de México se cometieron un promedio de 710.1, lo que indica que existe un incremento de más del 50% de este tipo de conductas criminales, ocupando a nivel nacional un 9.3% de participación a nivel nacional además de ocupar el segundos lugar en los últimos cuatro meses de este año.

El mes con más actividad en este tipo de delitos en el Estado de México en el año 2016 fue Septiembre con 715 robos de negocios cometidos, en tanto en el 2017, el mes más activo es nuevamente Septiembre con 821 delitos de esta índole realizados. Agosto en el 2016 fue el mes con menos hechos delictivos de este tipo al cometerse 139 y en 2017 Abril presenta el menor índice de robos a negocio con 485. Es de notar que comparando ambos años en estos periodos los robos a negocios han ido en aumento drásticamente.

## **Robo a transeúnte**

En el año 2016 de los 5,323.5 robos a transeúnte que se cometieron en promedio a nivel nacional en este periodo, 497 correspondieron al Estado de México lo que implicó un 9% de participación a nivel nacional; en el año 2017 se cometieron un promedio de 7,110.3 robos a transeúntes esto implica que a nivel nacional hubo un aumento de 1786 delitos y en el Estado de México en promedio se cometieron 1162 actos de robo a transeúnte por mes en este periodo y donde en promedio mensual se aumentó a un 23% de participación es este tipo hechos delictivos a nivel nacional.

En el Estado de México en el año 2016, el mes con más robos a transeúntes fue Septiembre representando 766 acciones de este tipo; mientras Julio es el mes con menos incidencia delictiva se presentan 246. En cuanto al año 2017 Agosto fue el mes más activo en este periodo ya que se presentaron 2048 robos a transeúntes y por el contrario Abril con 1207 actos delictivos representa el mes con menor número de estos hechos.



### Violación

El Estado de México ocupa el primer lugar a nivel nacional en los delitos de violación. En el año 2016 en promedio ocurrieron 1139.1 violaciones por mes de las cuales en el Estado se cometieron 186 lo que da una incidencia del 16% a nivel nacional: mientras en el 2017 por cada 1108.3 delitos que se cometieron



por mes en promedio en la República Mexicana al Estado de México correspondieron un promedio de 15.2% ya que se cometieron en promedio mensual 169.5 delitos.

En el año 2016 el mes con menos hechos punibles referente a violaciones fue Junio al presentarse 153 de estos casos, mientras que en este periodo, en Mayo se suscitaron 207 violaciones lo que lo hace el mes más activo en estos hechos punibles. En cuanto al año 2017 en Abril se cometieron 156 violaciones en el Estado de México lo que indica que este fue el mes con menos acciones de este tipo en este periodo y Junio por el contrario fue el mes con más hechos delictivos de esta clase al realizarse 199 actos de violación.

## CONCLUSIONES

El incremento de la incidencia delictiva en nuestro país refleja un panorama l cada vez más volátil. Al revisar los últimos datos oficiales, publicados por la SESNSP, esto muestran que Junio de 2017, mes con más homicidios dolosos desde 1997, con 2 234 carpetas de *investigación* y 1252 *homicidios culposos*, además se observa un alza, respecto al mes anterior, en secuestro 12.5%, robo a transeúnte 33.39%, robo a casa habitación 6.12%, robo con violencia 30.19%, robo a negocio 19.41%, y robo de vehículo 20.40%.

Por lo que es importante trabajar para erradicar dicho problema. Además de que resulta preocupante el saber que en muchos de los delitos de alto impacto a nivel nacional el Estado de México ocupa el primer lugar.

Y bajo el análisis realizado es claro que la delincuencia sigue en aumento principalmente en este Estado, es importante que se realicen acciones no sólo para castigar estas conductas delictivas, si no también prevenirlas motivando valores, educado e informando mejor a la población.

## Mesografía

[http://onc.org.mx/wp-content/uploads/2017/07/Rep\\_Abril16\\_VF.pdf](http://onc.org.mx/wp-content/uploads/2017/07/Rep_Abril16_VF.pdf),

[http://onc.org.mx/wp-content/uploads/2017/07/Rep\\_Mayo16\\_VF.pdf](http://onc.org.mx/wp-content/uploads/2017/07/Rep_Mayo16_VF.pdf),

[http://onc.org.mx/wp-content/uploads/2017/07/Rep\\_Junio16\\_VF.pdf](http://onc.org.mx/wp-content/uploads/2017/07/Rep_Junio16_VF.pdf),

[http://onc.org.mx/wp-content/uploads/2017/07/Rep\\_Abril17\\_VF.pdf](http://onc.org.mx/wp-content/uploads/2017/07/Rep_Abril17_VF.pdf),

[http://onc.org.mx/wp-content/uploads/2017/07/Rep\\_Mayo17\\_VF.pdf](http://onc.org.mx/wp-content/uploads/2017/07/Rep_Mayo17_VF.pdf), y

[http://onc.org.mx/wp-content/uploads/2017/11/Rep\\_Sep17.pdf](http://onc.org.mx/wp-content/uploads/2017/11/Rep_Sep17.pdf)

<http://onc.org.mx/wp-content/uploads/2017/10/MensualAgosto-2017.pdf>

<http://onc.org.mx/wp-content/uploads/2017/11/Mensual-Julio2017.pdf>

[http://onc.org.mx/wp-content/uploads/2016/07/mensual-Abril-digital\\_VF.pdf](http://onc.org.mx/wp-content/uploads/2016/07/mensual-Abril-digital_VF.pdf)

[http://onc.org.mx/wp-content/uploads/2016/08/mensual-Mayo-digital\\_VF.pdf](http://onc.org.mx/wp-content/uploads/2016/08/mensual-Mayo-digital_VF.pdf)

<http://onc.org.mx/wp-content/uploads/2016/09/mensual-Junio-digital.pdf>

[http://onc.org.mx/wp-content/uploads/2016/09/mensual-Julio-digital\\_VF.pdf](http://onc.org.mx/wp-content/uploads/2016/09/mensual-Julio-digital_VF.pdf)

[http://onc.org.mx/wp-content/uploads/2016/11/mensual-Agosto\\_VF.pdf](http://onc.org.mx/wp-content/uploads/2016/11/mensual-Agosto_VF.pdf)

[http://onc.org.mx/wp-content/uploads/2016/11/161115mensual-Septiembre-digital\\_VF.p](http://onc.org.mx/wp-content/uploads/2016/11/161115mensual-Septiembre-digital_VF.p)