



**ANALISIS DEL COMPORTAMIENTO DEL
PRESUPUESTO DE EGRESOS DEL ESTADO DE
MEXICO DESTINADO A EDUCACIÓN POR EL
PERIODO COMPRENDIDO DE 2014-2017**



ANALISIS DEL COMPORTAMIENTO DEL PRESUPUESTO DE EGRESOS DEL ESTADO DE MEXICO DESTINADO A EDUCACIÓN POR EL PERIODO COMPRENDIDO DE 2014-2017

ELABORO:

Lic. Jorge Alberto Huizar Ríos
C.P. Imelda Araceli Robles Pérez

Toluca, Méx. Noviembre 2016

Índice

	Introducción	1
1	Presupuesto de Egresos del Gobierno del Estado de México en Educación por el periodo 2014-2017.	2
2	Comparativo del Incremento anual del Presupuesto de Egresos para el Estado de México.	3
3	Incremento Anual al Presupuesto de Egreso por Programas en Educación para el Gobierno del Estado de México 2014-2017	3
4	Clasificación Funcional del Gasto relativo a Educación	5
5	Distribución del egreso por programas de educación para el Gobierno del Estado de México ejercicio 2015	5
6	Distribución del Egreso por Programas de Educación para el Gobierno del Estado de México ejercicio 2016	6
7	Comparativo 2015 -2016 del Presupuesto por Programas de Educación para el Estado de México	7
8	Distribución del Egreso por Programas de Educación para el Gobierno del Estado de México ejercicio 2017	8
9	Comparativo 2016 -2017 del Presupuesto por Programas de Educación para el Estado de México	9
10	Conclusiones	9

Introducción

El Gobierno del Estado de México ha mantenido un incremento continuo en los recursos destinados al presupuesto de egresos desde el ejercicio 2014 a la fecha manteniendo un incremento promedio por año de 30%.

Si analizamos el incremento real del presupuesto de egresos 2014 al proyecto propuesto en 2016 se ha incrementado de manera global un 75%.

Se realiza el análisis del comportamiento del presupuesto destinado a educación por el periodo 2014- 2017, toda vez que hoy por hoy la educación es uno de los temas más controversiales a nivel nacional.

En este documento se analizan los programas que destina el Estado de México a educación, además se observa por año en mención el monto destinado por programa, el porcentaje que representa del presupuesto destinado a educación y el porcentaje que representa del total destinado a educación.

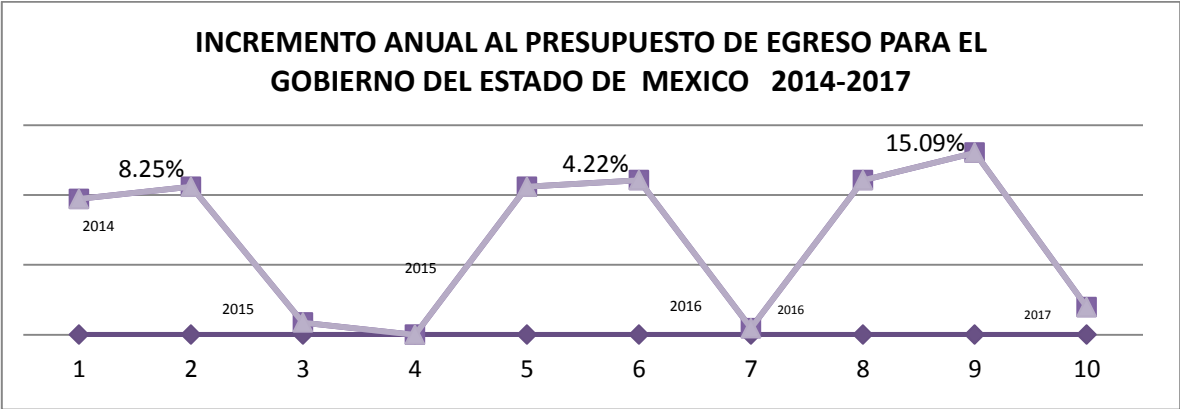
Además se compara el comportamiento de cada programa destinado a educación de cada ejercicio con el ejercicio inmediato anterior.

1.- Presupuesto de Egresos del Gobierno del Estado de México en Educación por el periodo 2014-2017.

Presupuesto de Egresos del Gobierno del Estado de México en Educación								
Programas destinados a Educación				Concepto	Año			
					2014	2015	2016	2017
Finalidad	Función	Sub función	Programa					
2	5	1	1	Educación básica		47,586,421,745.00	51,509,427,308.00	56,705,420,066.00
2	5	2	1	Educación media superior		5,736,777,056.00	5,945,488,514.00	6,691,846,789.00
2	5	3	1	Educación superior		6,106,274,746.00	6,503,051,834.00	8,250,767,230.00
2	5	4	1	Estudios de posgrado		42,642,622.00	43,155,903.00	45,769,382.00
2	5	5	1	Educación para adultos		612,435,890.00	639,571,068.00	595,437,023.00
2	5	6	1	Gestión de las políticas educativas		2,518,255,449.00	2,573,952,253.00	3,196,756,394.00
2	5	6	2	Modernización de la educación		6,339,761,171.00	6,673,063,795.00	7,173,680,579.00
	8	1	1	Educación para el Desarrollo Integral	65,952,756,574.00			
Total de egresos destinado a Educación					65,952,756,574.00	68,942,568,679.00	73,887,710,675.00	82,659,677,463.00
Total de egresos					194,450,413,653.00	211,944,065,905.00	221,285,729,374.00	260,618,993,616.00
% Destinado a educación.					33.92%	32.53%	33.39%	31.72%
Incremento de un año a otro en educación						4.34%	6.69%	10.61%
Incremento de un año a otro de egresos						8.25%	4.22%	15.09%
Fuente								
	2014	http://finanzas.edomex.gob.mx/sites/finanzas.edomex.gob.mx/files/files/sfinanzas_pdf_p_pres_eg14.pdf						
	2015	http://probosque.edomex.gob.mx/images/acerca_de/marco-juridico/PresupEgreGobEdoMex2015.pdf						
	2016	http://transparenciafiscal.edomex.gob.mx/sites/transparenciafiscal.edomex.gob.mx/files/files/IMCO/l.4/leyvig084.pdf						

Como se puede observar en el cuadro de análisis podemos destacar que el presupuesto de ingresos ha incrementado en los últimos 4 años paulatinamente, del 4.3% al 6.69% y 10.61% para el ejercicio 2017.

2. Comparativo del Incremento anual del Presupuesto de Egresos para el Estado de México.

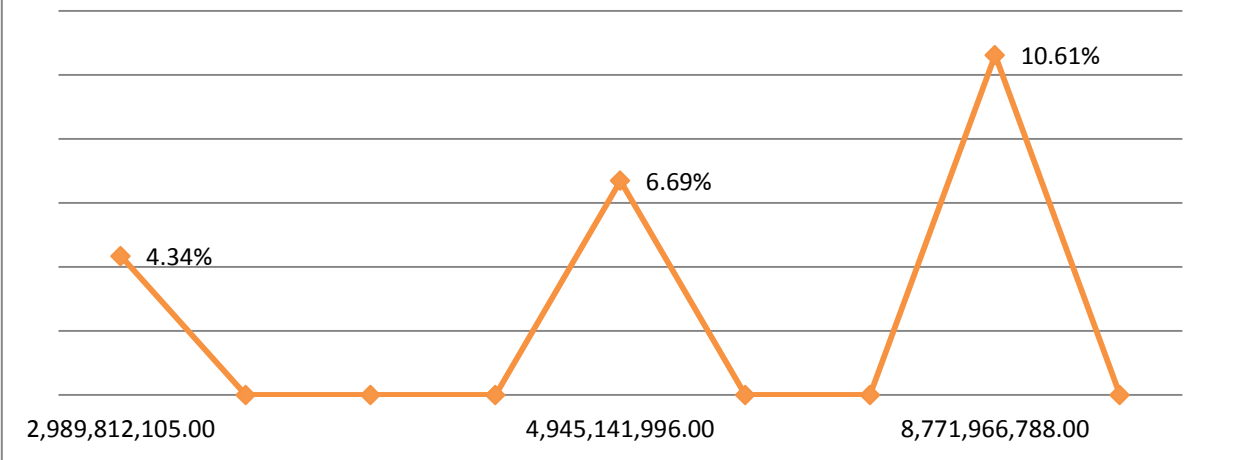


En ella se observa que el presupuesto de egresos aprobado para ejercer en el Estado de México por los periodos anuales 2014 a 2015 incrementó \$ 17, 493, 652,252.00, lo que representa un incremento porcentual de 8.25%; por lo que corresponde al periodo comprendido por los ejercicios 2015 a 2016, se incrementó el 4.22% del presupuesto de egresos, lo que corresponde a 9, 341, 663,469.00, y al comparar el presupuesto de egresos 2016 y el proyecto de presupuesto 2017, aumentara el 15.09%, lo que en pesos representa \$39,333,264,242.00.

3.- Incremento Anual al Presupuesto de Egreso por Programas en Educación para el Gobierno del Estado de México 2014-2017

Estos incrementos se ven reflejados en la proporción del presupuesto que se destina a educación, según se muestra en la siguiente gráfica:

INCREMENTO ANUAL AL PRESUPUESTO DE EGRESO POR PROGRAMAS EN EDUCACIÓN PARA EL GOBIERNO DEL ESTADO DE MEXICO 2014-2017



En el presupuesto que destino el Estado de México a educación se incrementó de 2014 a 2015 en \$ 298,912,105.00 que representa un incremento porcentual de 4.34%, del ejercicio 2015 a 2016, se destinó a esta función \$4,945,141,996.00 más lo que da un incremento de 6.69% del presupuesto destinado a educación, finalmente de 2016 a lo que se pretende ejercer en 2017 se refleja un incremento por \$ 8,771,966,788.00 lo que refleja un incremento porcentual de 10.61%.

Toda vez que se realiza un presupuesto por programas es indispensable realizar la Clasificación Funcional del Gasto la que busca, agrupa los gastos según los propósitos u objetivos socioeconómicos que persiguen el Gobierno del Estado. Dicha distribución ordena el gasto público según la naturaleza de los servicios gubernamentales brindados a la población. Con dicha clasificación se identifica el presupuesto destinado a funciones de gobierno, desarrollo social, desarrollo económico y otras no clasificado; permitiendo determinar los objetivos generales de las políticas públicas y los recursos financieros que se destinan a efecto de que se alcancen.

4.-Clasificación Funcional del Gasto relativo a Educación

La Clasificación Funcional del Gasto en relación a Educación obedece a la siguiente clasificación:

2.5. EDUCACION

2.5.1 Educación Básica

2.5.2 Educación Media Superior

2.5.3 Educación Superior

2.5.4 Posgrado

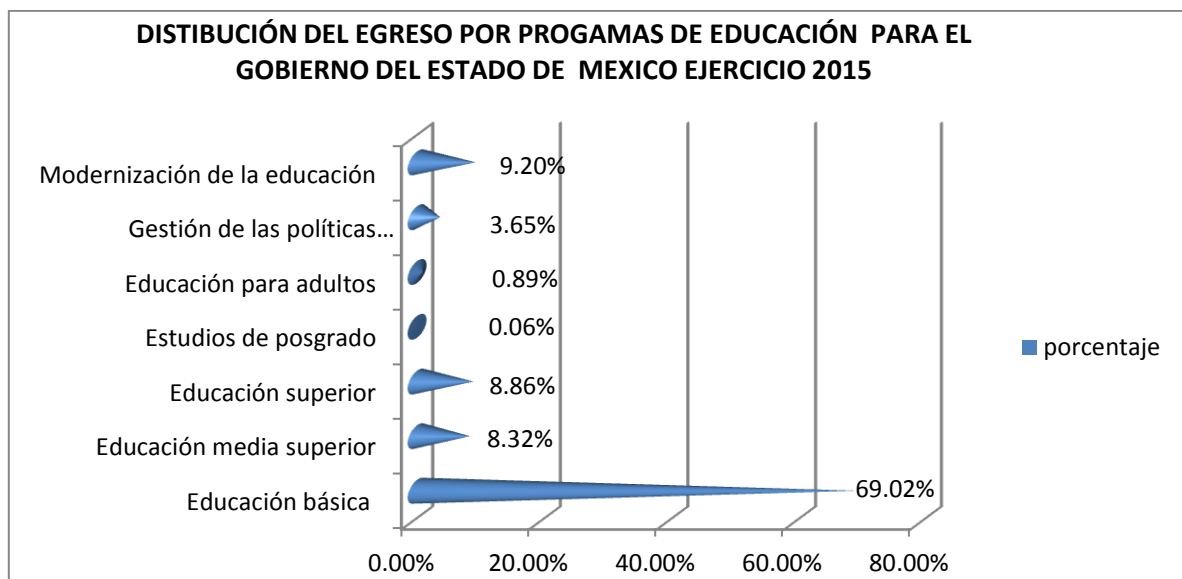
2.5.5 Educación para Adultos

2.5.6 Otros Servicios Educativos y Actividades Inherentes.

Esta clasificación está vigente a partir de 2015 toda vez que en 2014 solo se destinó a educación la clave presupuestal 8 1 1 Educación para el Desarrollo Integral, motivo por el cual el 100% del presupuesto se destinó a este programa.

5.- Distribución del egreso por programas de educación para el Gobierno del Estado de México ejercicio 2015

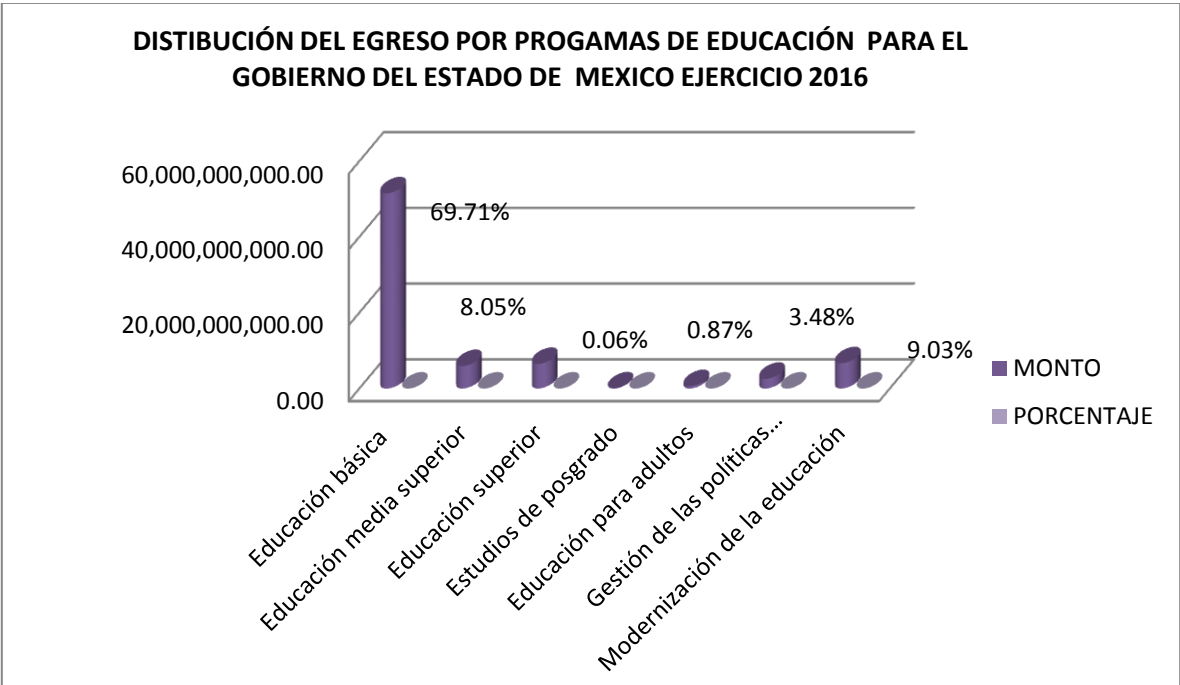
En 2015 se destinó a educación \$ 68, 942, 568,679.00 que representa el 32.53% del presupuesto de egresos, cantidad que se distribuyó en los siguientes programas:



De lo que podemos destacar que \$47, 586, 421,745.00 se consignó a Educación básica importe que corresponde al 69% del presupuesto destinado a este concepto, el 9.20% fue destinado a la modernización de la educación que corresponde a un monto de \$ 6, 339, 761,171.00; a Educación Superior se destinaron 6, 106, 274,746.00, que corresponde al 8.86% del importe destinado a este concepto, a Educación media superior se destinó el 8.32% del presupuesto, 5,736,777,056.00, a Gestión política \$ 2,518,255,449.00 a lo que le corresponde el 3.65% del presupuesto, el .89% se destinó a educación para los adultos que representa un monto de \$ 612,435,890.00, y finalmente a estudios de posgrado solo destinaron \$42,642,622.00 que corresponde porcentualmente solo el .06% del monto destinado a ese concepto.

6.- Distribución del Egreso por Programas de Educación para el Gobierno del Estado de México ejercicio 2016

Por lo que respecta al ejercicio 2016 podemos destacar que de los 221, 285, 729,374.00 del presupuesto de egresos se asignó a educación 73, 887, 710,675.00 que corresponde a 33.39% dicho importe se distribuye en los siguientes programas:



La grafica muestra que el 69.71% del presupuesto se destinó a Educación básica lo que corresponde a un monto de \$ 51, 509, 427,308.00, a Modernización de la educación se asignó 6, 673, 063,795.00, que representa el 9.03%, a de Educación superior el 8.80% que corresponde en pesos a \$6,503,051,834.00; a Educación media superior el 8.05% que representa un monto de \$5,945,488,514.00, por lo que corresponde a la gestión de la política podemos identificar que destino \$ 2,573,952,253.00 que representa el 3.48% del presupuesto, el 0.87% se destinó a educación para los adultos que representa un monto de \$ 639,571,068.00, y finalmente a estudios de posgrado solo destinaron \$ 43,155,903.00 que corresponde porcentualmente solo el .06% del monto destinado a ese concepto.

7.-Comparativo 2015 -2016 del Presupuesto por Programas de Educación para el Estado de México

El incremento porcentual global del ejercicio 2015 al 2016 fue del 4.34% y por cada uno de los programas las diferencias fueron las siguientes:

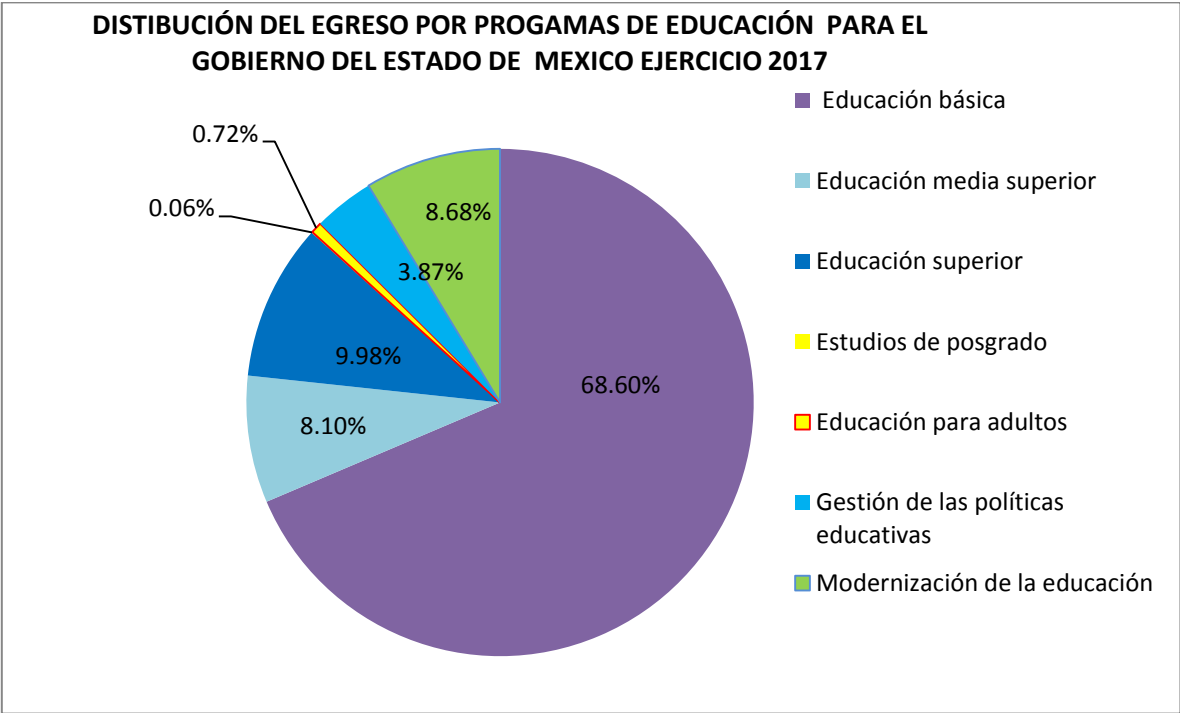
					2015	2016	diferencia	diferencia porcentual
Finalidad	Función	Sub función	Programa					
2	5	1	1	Educación básica	47,586,421,745.00	51,509,427,308.00	3,923,005,563.00	8.24%
2	5	2	1	Educación media superior	5,736,777,056.00	5,945,488,514.00	208,711,458.00	3.64%
2	5	3	1	Educación superior	6,106,274,746.00	6,503,051,834.00	396,777,088.00	6.50%
2	5	4	1	Estudios de posgrado	42,642,622.00	43,155,903.00	513,281.00	1.20%
2	5	5	1	Educación para adultos	612,435,890.00	639,571,068.00	27,135,178.00	4.43%
2	5	6	1	Gestión de las políticas educativas	2,518,255,449.00	2,573,952,253.00	55,696,804.00	2.21%
2	5	6	2	Modernización de la educación	6,339,761,171.00	6,673,063,795.00	333,302,624.00	5.26%
					68,942,568,679.00	73,887,710,675.00	4,945,141,996.00	

Por lo que respecta al proyecto de presupuesto para el ejercicio 2017, podemos identificar que es 15.09% mayor al del ejercicio 2016 por lo que de \$ 221, 285, 729,374.00 presupuestados para 2016, se presupuesta ejercer durante el 2017, \$

260, 618, 993,616.00, lo que muestra un incremento de \$ 39, 333, 264,242.00 que corresponde a un incremento del 15.09%.

8.- Distribución del Egreso por Programas de Educación para el Gobierno del Estado de México ejercicio 2017

Por lo que corresponde a educación se propone un incremento de \$ 8, 771, 966,788.00 que corresponde a una diferencia porcentual de 10.61%, presupuesto que se pretende distribuir por programa, de la siguiente manera:



Al respecto se puede observar que se pretenden destinar \$56, 705, 420,066.00 a Educación básica importe que corresponde al 68.60% del presupuesto destinado a Educación, el 9.98% se pretende destinar a Educación superior, a la modernización de la educación se propone destinar un monto de \$ 7,173,680,579.00 que representa el 8.68%; a la Educación Superior se destinara 6,691,846,789.00, que corresponde al 8.10% del importe destinado a este

concepto; a Gestión de las políticas educativas se pretenden destinar \$3,196,756,394.00 que representa el 3.87%, del presupuesto, el .72% se destinará a la educación para los adultos que representa un monto de \$ 595,437,023.00; y finalmente a estudios de posgrado se destinaran \$ 45,769,382.00, que corresponde porcentualmente solo el .06% del monto destinado a ese concepto.

9.-Comparativo 2016 -2017 del Presupuesto por Programas de Educación para el Estado de México.

Así mismo se realizó un análisis comparativo del presupuesto aprobado para el ejercicio 2016 y el que se pretende aprobar para 2017, mostrando gráficamente los siguientes resultados:

					2016	2017	diferencia	diferencia porcentual
Finalidad	Función	Sub función	Programa					
2	5	1	1	Educación básica	51,509,427,308.00	56,705,420,066.00	5,195,992,758.00	9.16%
2	5	2	1	Educación media superior	5,945,488,514.00	6,691,846,789.00	746,358,275.00	11.15%
2	5	3	1	Educación superior	6,503,051,834.00	8,250,767,230.00	1,747,715,396.00	21.18%
2	5	4	1	Estudios de posgrado	43,155,903.00	45,769,382.00	2,613,479.00	5.71%
2	5	5	1	Educación para adultos	639,571,068.00	595,437,023.00	-44,134,045.00	-7.41%
2	5	6	1	Gestión de las políticas educativas	2,573,952,253.00	3,196,756,394.00	622,804,141.00	19.48%
2	5	6	2	Modernización de la educación	6,673,063,795.00	7,173,680,579.00	500,616,784.00	6.98%

De donde se puede destacar que por primera vez se observa una disminución en el presupuesto que se pretende asignar al programa de educación para los adultos en \$ 44, 804,141.00 que corresponden al 7.41% del presupuesto que se pretende destinar a educación; en contraste el programa de educación superior se pretende incrementar en un 21.18% que destinaria \$ 1, 747, 715,396.00 más que en 2016 a dicho programa.

Conclusiones

Finalmente podemos comentar que en 2014 solo existió un programa para educación denominado Educación para el Desarrollo Integral, a partir del ejercicio 2015 a este concepto se destinan 6 programas: Educación básica, Educación media superior, Educación superior, Estudios de posgrado, Educación para adultos, y Gestión de las políticas educativas.

El monto destinado a educación en 2015 es 4.34% más que en 2014, en 2016 se le otorgo 6.69% más que en 2015, y para el 2017 se pretende designar al rubro de educación un 10.61% más que el destinado en el ejercicio 2016.

Finalmente he de comentar que haciendo el mismo ejercicio del presupuesto aprobado para el Estado de México en el periodo en comento se identifica que en 2015 es 8.25% más que en 2014, en 2016 se le otorgo 4.22% más que en 2015, y para el 2017 se pretende designar al rubro de educación un 15.09% más que el destinado en el ejercicio 2016.