

INDICE  
DELICTIVO  
EN EL

ESTADO  
DE  
MEXICO



**DR ©. 2017 Instituto de Estudios Legislativos, Estado de México  
Av. Miguel Hidalgo N°313. Col- La Merced Alameda, C.P, 50080,  
Toluca, Estado de México**

**Recopilación de la Informativa**

**Lic. Everardo Padilla Camacho**

**Vocal Ejecutivo del Instituto de Estudios Legislativos**

**Rodrigo Eleno Villegas**

**Estudiante en la Licenciatura en Derecho**

**Contenido**

INDICE DELICTIVO EN EL ESTADO DE MEXICO ..... 1

HOMICIDIOS ..... 2

SECUESTROS ..... 3

EXTORCIÓN..... 4

ROBO ..... 5

ROBO DE AUTOS..... 5

ROBO A CASA HABITACION ..... 6

ROBO DE NEGOCIO ..... 6

VIOLACION ..... 8

CONCLUSIONES ..... 9

## INDICE DELICTIVO EN EL ESTADO DE MEXICO

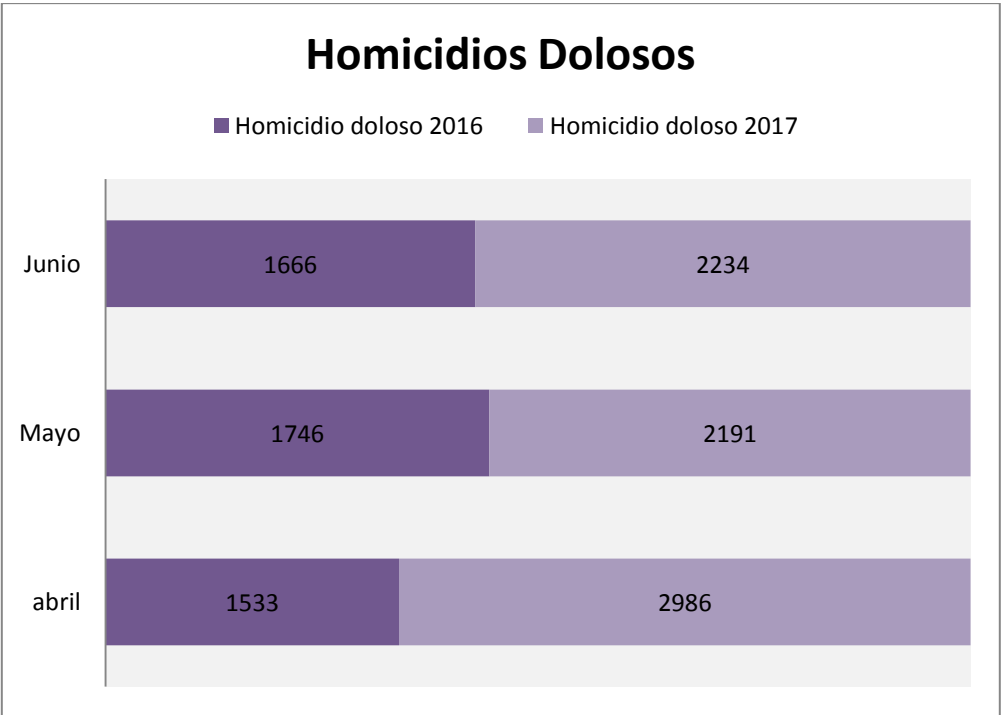
Tan solo el pensar cuanto ha incrementado el índice delictivo en el Estado de México es hablar de una problemática latente, el Reporte sobre delitos de alto impacto. Que publica el Observatorio Nacional Ciudadano de Seguridad, Justicia y Legalidad (ONC) con base en los datos oficiales de carpetas de investigación reportados por las procuradurías y fiscalía estatales ante el Secretariado Ejecutivo del Sistema Nacional de Seguridad Pública (SESNSP), corrobora la tendencia al alza de los delitos que más nos afectan como sociedad.

Simplemente si comparamos el segundo cuatrimestre de 2017 con el mismo periodo de 2016 se observa el incremento de los delitos analizados tan solo los delitos de secuestro y violación tuvieron un leve decremento del 2.4% cada uno en el periodo analizado, el resto de los delitos se mantuvo a la alza, en dicho periodo siendo el homicidio doloso el que más incremento.

Los datos se obtuvieron de los informes mensuales sobre delitos de alto impacto y se pueden verificar la información en los Link: [http://onc.org.mx/wp-content/uploads/2017/07/Rep\\_Abril16\\_VF.pdf](http://onc.org.mx/wp-content/uploads/2017/07/Rep_Abril16_VF.pdf), [http://onc.org.mx/wp-content/uploads/2017/07/Rep\\_Mayo16\\_VF.pdf](http://onc.org.mx/wp-content/uploads/2017/07/Rep_Mayo16_VF.pdf), [http://onc.org.mx/wp-content/uploads/2017/07/Rep\\_Junio16\\_VF.pdf](http://onc.org.mx/wp-content/uploads/2017/07/Rep_Junio16_VF.pdf), [http://onc.org.mx/wp-content/uploads/2017/07/Rep\\_Abril17\\_VF.pdf](http://onc.org.mx/wp-content/uploads/2017/07/Rep_Abril17_VF.pdf), [http://onc.org.mx/wp-content/uploads/2017/07/Rep\\_Mayo17\\_VF.pdf](http://onc.org.mx/wp-content/uploads/2017/07/Rep_Mayo17_VF.pdf), y [http://onc.org.mx/wp-content/uploads/2017/07/Rep\\_Junio7\\_VF.pdf](http://onc.org.mx/wp-content/uploads/2017/07/Rep_Junio7_VF.pdf).

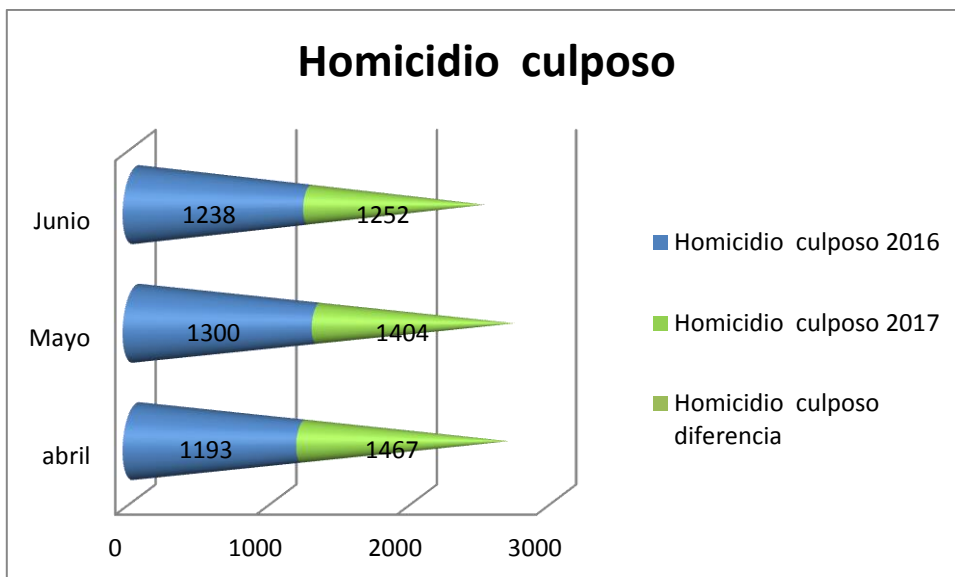
# HOMICIDIOS

En el año 2017 el periódico el financiero reporta una cifra alarmante sobre delitos de alto impacto del Observatorio Nacional Ciudadano indica que los homicidios dolosos se incrementaron 33.27%, con respecto al mismo trimestre de 2016, mientras que los homicidios culposos 90.43%. En el periodo comprendido de Abril a junio de 2017, se suscitaron unos 7,411 homicidios dolosos



Elaboración propia con datos de [http://onc.org.mx/wp-content/uploads/2017/07/Rep\\_](http://onc.org.mx/wp-content/uploads/2017/07/Rep_)

Por otra parte los homicidios culposos registraron un aumento del 9.51% al registrarse 4123 delitos en el segundo trimestre del año 2017.



Elaboración propia con datos de [http://onc.org.mx/wp-content/uploads/2017/07/Rep\\_](http://onc.org.mx/wp-content/uploads/2017/07/Rep_)

## SECUESTROS

El secuestro pasó de 383 a 374 casos presentando una disminución de del 2.41 por ciento en relación al mismo periodo de 2016. Disminuyendo en comparación con 2016 en el mes de abril el 18.26%, en el mes de mayo el 4.07% e incremento en el mes de marzo un 12.50%.

Secuestro			
	2016	2017	diferencia
abril	136	115	-18.26%
Mayo	128	123	-4.07%
Junio	119	136	12.50%
	383	374	-2.41%

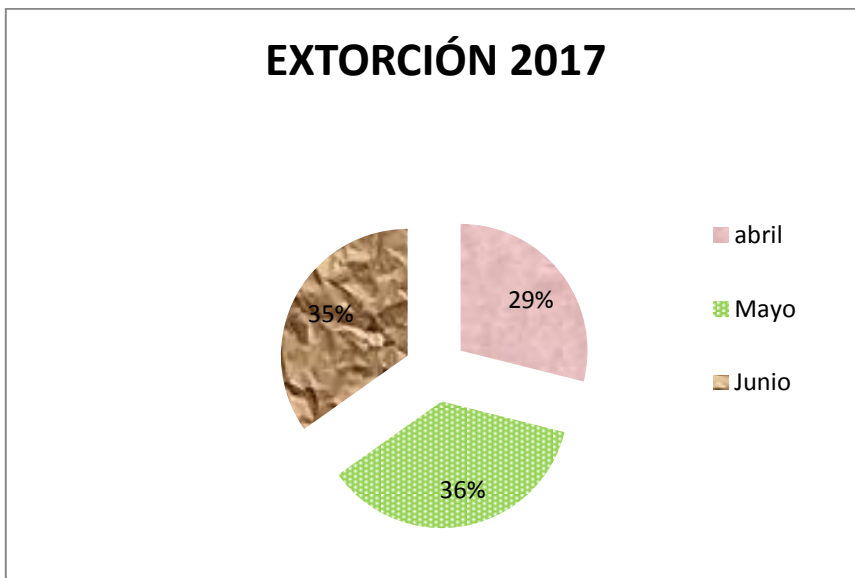
Elaboración propia con datos de [http://onc.org.mx/wp-content/uploads/2017/07/Rep\\_](http://onc.org.mx/wp-content/uploads/2017/07/Rep_)

# EXTORSIÓN

Incidencia por extorsión en el segundo trimestre de 2017 es de 1,439 delitos de extorsión, el mes de mayo es donde más extorsiones se realizaron seguido de junio y donde menos prevalecieron fue en abril, sin embargo al comparar los datos con el mismo trimestre de tiempo durante 2016 se observa que estos se Incrementaron un 18%.

Extorsión			
	2016	2017	diferencia
abril	384	416	7.69%
Mayo	335	522	35.82%
Junio	461	501	7.98%
	1180	1439	18.00%

Elaboración propia con datos de [http://onc.org.mx/wp-content/uploads/2017/07/Rep\\_](http://onc.org.mx/wp-content/uploads/2017/07/Rep_)

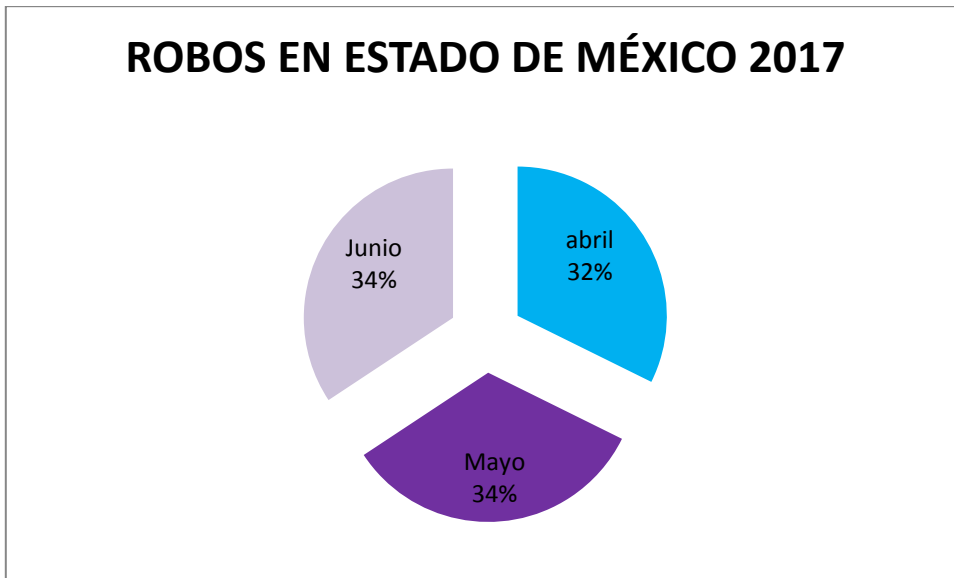


Elaboración propia con datos de [http://onc.org.mx/wp-content/uploads/2017/07/Rep\\_](http://onc.org.mx/wp-content/uploads/2017/07/Rep_)



## ROBO

En el Estado de México durante el segundo trimestre de 2017 se cometieron 116,992 robos clasificados en robo de autos, a casa habitación, a negocios, Robo a transeúnte, y Robo con violencia, siendo en promedio constante el número de delitos cometidos por mes.



Elaboración propia con datos de [http://onc.org.mx/wp-content/uploads/2017/07/Rep\\_](http://onc.org.mx/wp-content/uploads/2017/07/Rep_)

## ROBO DE AUTOS

El Índice en el robo de auto durante el segundo trimestre del año 2017 fue de 45,612 14.74% más en el mismo periodo de 2016, así mismo se observa que ha ido incrementando paulatinamente por lo que es importante poner atención a este concepto.

### Robo de vehículo

	2016	2017	diferencia
abril	13051	14421	9.50%
Mayo	13409	15576	13.91%
Junio	12430	15615	20.40%
	38890	45612	14.74%

Elaboración propia con datos de [http://onc.org.mx/wp-content/uploads/2017/07/Rep\\_](http://onc.org.mx/wp-content/uploads/2017/07/Rep_)

## ROBO A CASA HABITACION

El semáforo delictivo en sus investigaciones mensuales refleja los siguientes datos correspondientes al segundo trimestre del año del 2017, se han registrado 20855 robos a casa habitación lo que refleja un incremento de 3.68% en comparación con el mismo periodo de 2016.

### Robo a casa habitación

	2016	2017	diferencia
abril	6865	6884	0.28%
Mayo	6548	6861	4.56%
Junio	6675	7110	6.12%
	20088	20855	3.68%

Elaboración propia con datos de [http://onc.org.mx/wp-content/uploads/2017/07/Rep\\_](http://onc.org.mx/wp-content/uploads/2017/07/Rep_)

## ROBO DE NEGOCIO

El robo a negocio ha tenido un incremento de 19.23% en el segundo trimestre del año 2017 en comparación con 2016, al respecto se contabilizando un total 7,110 robos a negocios durante los meses de abril a junio de 2017.

### Robo a negocio

	2016	2017	diferencia
abril	5608	6884	18.54%
Mayo	5507	6861	19.73%
Junio	5730	7110	19.41%
	16845	20855	19.23%

Elaboración propia con datos de [http://onc.org.mx/wp-content/uploads/2017/07/Rep\\_](http://onc.org.mx/wp-content/uploads/2017/07/Rep_)

Por lo que hace al robo a negocios también se a incrementado durante el segundo trimestre de 2017, ya que de 19, 606 atracos cometidos en abril a junio se a incrementado a 19,776.así mimo si comparamos el mismo periodo de 2016 a 2017 estos se incrementaron en 16,483 atracos lo que representa el 28.16%.

#### Robo con violencia

	2016	2017	diferencia
abril	14119	19606	27.99%
Mayo	14132	19157	26.23%
Junio	13805	19776	30.19%
	42056	58539	28.16%

Elaboración propia con datos de [http://onc.org.mx/wp-content/uploads/2017/07/Rep\\_](http://onc.org.mx/wp-content/uploads/2017/07/Rep_)

Ahora bien por lo que respecta al robo a transeúntes este se incrementó en un 22.95% durante el segundo trimestre de 2017 en relación con el mismo periodo de 2016, toda vez que durante el periodo en mención se cometieron 21,131 delitos.

#### Robo a transeúnte

	2016	2017	diferencia
abril	5549	6155	9.85%
Mayo	5631	7316	23.03%
Junio	5102	7660	33.39%
	16282	21131	22.95%

Elaboración propia con datos de [http://onc.org.mx/wp-content/uploads/2017/07/Rep\\_](http://onc.org.mx/wp-content/uploads/2017/07/Rep_)

## VIOLACION

En el segundo trimestre de 2017 se cometieron 21,131 violaciones 23% más que en el mismo periodo de 2016, en donde se cometieron 16,282 delitos de este tipo, como se observa en la gráfica durante 2017 los meses de abril mayo y junio se incrementó el delito paulatinamente.



Elaboración propia con datos de [http://onc.org.mx/wp-content/uploads/2017/07/Rep\\_](http://onc.org.mx/wp-content/uploads/2017/07/Rep_)

## CONCLUSIONES

El incremento de la incidencia delictiva en nuestro país refleja un panorama delincencial cada vez más volátil. Después de que el SESNSP publicara los últimos datos oficiales, esto se mantiene en junio de 2017, mes con más homicidios dolosos desde 1997, con 2 234 carpetas de *investigación y 1252 homicidios culposos*.

El repunte en los homicidios dolosos de junio está acompañado de un alza, respecto al mes anterior, en secuestro (12.5%), robo a transeúnte (33.39%), robo a casa habitación (6.12%), robo con violencia (30.19%), robo a negocio (19.41%), y robo de vehículo (20.40%). En el primer semestre de 2017, el homicidio doloso y el robo a negocio.

Por lo que es importante erradicar dicho problema.